

Raum und Wirtschaft (rawi)  
Murbacherstrasse 21  
6002 Luzern  
Telefon 041 228 51 83  
Telefax 041 228 64 93  
rawi@lu.ch  
www.rawi.lu.ch

Anleitung

Speichern

Drucken

Abschicken

**Baugesuch** Baubewilligungsverfahren §§ 184 ff. PBG

Gemeinde

**Grosswangen**

Ortsteil / Grundbuchkreis

**406**

Dieses Formular ist für **alle baubewilligungspflichtigen** Massnahmen auszufüllen und in genügender Anzahl mit allen erforderlichen Unterlagen bei der Gemeinde einzureichen. Weitere Informationen erhalten Sie unter [www.rawi.lu.ch](http://www.rawi.lu.ch) oder bei der zuständigen Gemeinde.

**Allgemeine Angaben**

Bauherrschaft (Gesuchsteller/in)

Bei mehreren Gesuchstellern bevollmächtigte Vertretung erwähnen und Vollmachten beilegen

Rechnungsadresse: mit Bauherrschaft identisch  andere Rechnungsempfänger

Nachname Reinert  
Organisation \_\_\_\_\_  
Adresse Moos 2  
PLZ/Ort 6022 Grosswangen

Vorname Herbert  
Telefon 041 980 12 67  
Fax \_\_\_\_\_  
E-Mail heuschi@gmx.ch

Projektverfasser/in mit Bauherrschaft identisch

Nachname Müller  
Organisation Alois Bättig AG  
Adresse Zentrum 1  
PLZ/Ort 6206 Neuenkirch

Vorname Philipp  
Telefon 041 467 11 56  
Fax \_\_\_\_\_  
E-Mail philipp.mueller@baettigag.ch

Grundeigentümer/in mit Bauherrschaft identisch

Nachname Reinert  
Organisation \_\_\_\_\_  
Adresse Moos 2  
PLZ/Ort 6022 Grosswangen

Vorname Herbert  
Telefon 041 980 12 67  
Fax \_\_\_\_\_  
E-Mail heuschi@gmx.ch

**Vorhaben**

Titel / Vorhaben

Erstellen einer aussenaufgestellten Luft/Wasser Wärmepumpenanlage.

Art

Neubau mit Abbruch  Neubau ohne Abbruch  Abbruch

Umbau, Erweiterung, Renovation, Sanierung

Hochbau  Tiefbau

Anzahl Gebäude 1

Kleinbauten, Anlagen

Baukosten in Fr. 50'000

Projektänderung

Baugesuch vom

Strasse

Moos Nr. 2

Grundstück-Nr(n)

1291 Gebäude-Vers.-Nr(n) 407

Flurname

Moos EGID-Nr. 221750

Koordinaten

2645516 / 1220469

Kurzbeschreibung / Bemerkungen

siehe beiliegender, detaillierter Baubeschrieb

Geplante Nutzung

Projektbezogene Angaben

Bauart

Konstruktion  Massivbau  Holzbau  andere

Fundation  Pfahlfundation  Flachfundation  andere

Aussenwände  
(Fassadengestaltung / Farbgebung)

.

Innenwände

.

Decken / Böden

.

Fenster

.

Bedachung  
(Materialisierung / Farbgebung)

.

Haustechnik

Aufzugsanlage  nein  best.  neu

Heizungsanlage  nein  best.  neu  Ersatz

Wärmepumpe, Klima / Kälteanlage  nein  best.  neu  Ersatz  Umbau der Anlage

Lüftung  natürlich  künstlich

Nutzfläche

	Wohnen (m <sup>2</sup> )	Büro + Dienstl (m <sup>2</sup> )	Verkauf (m <sup>2</sup> )	Industrie + Gewerbe (m <sup>2</sup> )	Lager (m <sup>2</sup> )	Gastro- nomie (m <sup>2</sup> )	Bildung + Gesundheit	Landwirt- schaft (m <sup>2</sup> )	Total
heute vorhanden	0	0	0	0	0	0	0	0	0
Abbruch/Rückbau	0	0	0	0	0	0	0	0	0
neu projektiert	0	0	0	0	0	0	0	0	0
Total	0	0	0	0	0	0	0	0	0
Veränderung	0	0	0	0	0	0	0	0	0

Parkplätze

	Im Freien	Einzelgarage	Sammelgarage	Übriges	Total
bestehend	0	0	0	0	0
Wegfallende	0	0	0	0	0
projektiert	0	0	0	0	0
Total	0	0	0	0	0

Baukosten

	Anzahl Gebäude	Bauvolumen in m <sup>3</sup> (SIA)	ca. Baukosten in Fr.	davon entfallen auf die Jahre	
Gebäude (BKP 1-3)	0	0	0	0	0
Nebengebäude (BKP 1-3)	0	0	0	0	0
Umgebung (BKP 4)			0	0	0
Total		0	50'000	0	0

Baustatistik

Gebäudefläche		neue Gebäude mit Wohnungen	
neue Wohnungen		neue Gebäude ohne Wohnungen	

## Baurechtliche Angaben

Zonenart	<input checked="" type="checkbox"/> ausserhalb der Bauzone	Landwirtschaftszone	
	<input type="checkbox"/> innerhalb Bauzone		
Zonenüberlagerungen	bitte wählen	bitte wählen	bitte wählen
Zonenbezeichnung im BZR			
Naturgefahren gemäss BZR	<input checked="" type="checkbox"/> liegt in keiner Gefahrenzone		
	<input type="checkbox"/> liegt in Gefahrenzone		→ Nachweis BZR-Bestimmungen beilegen
Gewässerschutz	<input checked="" type="checkbox"/> üB (übrige Bereiche)	<input type="checkbox"/> Ao <input type="checkbox"/> Au	→ gemäss Gewässerschutz-
	<input type="checkbox"/> Grundwasserschutzzone S	<input type="checkbox"/> Grundwasserschutzareal	
Lärm-ES	<input type="checkbox"/> ES II <input type="checkbox"/> ES III	<input type="checkbox"/> ES IV	→ gemäss Zonenplan
Bauziffern	<input type="checkbox"/> Grundstücksfl. vermessen		
	<input type="checkbox"/> anrech. Grundstücksfläche		→ separate Berechnung beilegen
	<input type="checkbox"/> Ausnützungsziffer		→ separate Berechnung beilegen
	<input type="checkbox"/> Überbauungsziffer		→ separate Berechnung beilegen
	<input type="checkbox"/> Grünflächenziffer		→ separate Berechnung beilegen
	<input type="checkbox"/> Versiegelungsanteil		→ separate Berechnung beilegen
Wohnungen / Gebäude betroffen?	<input type="checkbox"/> nein <input type="checkbox"/> ja		→ Zusatzformular 4
Behilger. Bauen berücksichtigt?	<input type="checkbox"/> nein <input type="checkbox"/> ja		→ § 157 PBG
Spielplätze vorgesehen?	<input type="checkbox"/> nein <input type="checkbox"/> ja	Fläche _____ m <sup>2</sup>	→ § 158 ff PBG
Gestaltungsplan betroffen?	<input checked="" type="checkbox"/> nein <input type="checkbox"/> ja	GP _____	vom _____
Bebauungsplan betroffen?	<input checked="" type="checkbox"/> nein <input type="checkbox"/> ja	BP _____	vom _____
Baulinien betroffen?	<input checked="" type="checkbox"/> nein <input type="checkbox"/> ja	BLP _____	vom _____
Baugespann	<input checked="" type="checkbox"/> nicht notwendig	<input type="checkbox"/> notwendig	steht ab _____

## Umweltrechtliche Angaben

Art der Nutzung	<input checked="" type="checkbox"/> Wohnen oder Landwirtschaft	<input type="checkbox"/> Dienstleistung, Verkauf	<input type="checkbox"/> Gewerbe, Industrie
Bauvorhaben mit UVB-Pflicht	<input checked="" type="checkbox"/> nein <input type="checkbox"/> ja		
Bodenaushub	<input checked="" type="checkbox"/> nein <input type="checkbox"/> ja		
Wassergefährdende Flüssigkeiten	<input checked="" type="checkbox"/> nein <input type="checkbox"/> ja		
Gewerbe und Industrieabwässer	<input checked="" type="checkbox"/> nein <input type="checkbox"/> ja		→ Zusatzformular 12
Licht / Beleuchtung	Dauerbeleuchtung im Freien	<input checked="" type="checkbox"/> nein <input type="checkbox"/> ja	
Solaranlage	<input checked="" type="checkbox"/> nein <input type="checkbox"/> ja		

## Angaben zur Sicherheit

### Brandschutz

Gemäss VKF-Brandschutzrichtlinie „Qualitätssicherung im Brandschutz“ ist mit dem Baugesuch ein Brandschutznachweis einzureichen. Anleitungen und Musternachweise sind auf folgender Homepage erhältlich: [www.brandschutznachweis.ch](http://www.brandschutznachweis.ch)

Art des Bauvorhabens	<input type="checkbox"/> Kleinbaute (§112a PBG), kleine Umbauten, Fassadensanierung
	<input type="checkbox"/> Einfamilienhaus, Nebenbaute, Landwirtschaftliche Baute (QSS 1)
	<input type="checkbox"/> Anderes Bauvorhaben (QSS 1-4)

### Löschwasserversorgung

Gemäss, „Gesetz über den Feuerschutz“ ist die Löschversorgung für alle Gebäude sicher zu stellen. Bei über 100m Schlauchlänge zum Objekt wird die GVL eine objektbezogene Beurteilung vornehmen.

Art der Versorgung	<input type="checkbox"/> Hydrant	_____ m Schlauchlänge zum Objekt
	<input type="checkbox"/> Löschwasserbehälter/Löschweiher _____ m <sup>3</sup>	_____ m Schlauchlänge zum Objekt
	<input type="checkbox"/> _____	_____ m Schlauchlänge zum Objekt
	<input type="checkbox"/> Keine (mit der Baueingabe ist ein Löschwasserkonzept einzureichen - Beurteilung durch die GVL)	

20221220-75334546-344

#### Naturgefahren und Oberflächenabfluss

Gemäss § 24 Gebäudeversicherungsgesetz sind Elementarschäden, die voraussehbar waren oder durch zumutbare Massnahmen hätten vermieden werden können von der Elementarschadenversicherung ausgeschlossen. Mehr Informationen dazu unter [www.gvl.ch/praevention/elementarschadenpraevention](http://www.gvl.ch/praevention/elementarschadenpraevention), [www.schutz-vor-Naturgefahren.ch](http://www.schutz-vor-Naturgefahren.ch) und [www.hagelregister.ch](http://www.hagelregister.ch).

Art des Bauvorhabens  Kleinbaute (§112a Abs. 2 Bst. c PBG), Umgebungsanlage  
 Anderes Bauvorhaben

→ Es sind keine speziellen Massnahmen gegen Naturgefahren erforderlich.

#### Erdbebensicherheit

Für die Neubauten sind generell die Anforderungen an die Erdbebensicherheit gemäss SIA 261 einzuhalten. Für bestehende Bauten sind die Anforderungen an die Erdbebensicherheit gemäss SIA Merkblatt 2018 und SIA 269/8 (2015) einzuhalten. Ob die Erdbebensicherheit kontrolliert wird, hängt von der Art und Grösse der Baute oder baulichen Massnahme ab. Merkblatt unter [https://rawi.lu.ch/-/media/RAWI/Dokumente/Downloads/baubewilligungen/Merkblatt\\_Kontrolle\\_Erdbebensicherheit\\_12\\_2014.pdf?la=de-CH](https://rawi.lu.ch/-/media/RAWI/Dokumente/Downloads/baubewilligungen/Merkblatt_Kontrolle_Erdbebensicherheit_12_2014.pdf?la=de-CH)

Art des Bauvorhabens  Neubau / Ersatzneubau  Um-, An-, Aus-, Aufbau

20221220-75334546-344

## Statistikformular Bauprojekt

Dieses Zusatzformular wird automatisch erstellt. Einzelne im Baugesuchformular enthaltene Angaben werden automatisch übernommen und sind von der Gemeinde für jedes Bauprojekt zu ergänzen.

Eidg. Bauprojektidentifikator (EPROID) \_\_\_\_\_ Erhebungsstellen-Nr. \_\_\_\_\_ Grosswangen \_\_\_\_\_  
 Amtl. Baudossier-Nr. (Gemeinde) \_\_\_\_\_ Letzte Änderung \_\_\_\_\_

Bauort \_\_\_\_\_ Grosswangen \_\_\_\_\_ Grundbuchkreis \_\_\_\_\_ 406 \_\_\_\_\_  
 Parzellen-Nr. \_\_\_\_\_ 1291 \_\_\_\_\_  
 Innerhalb Bauzonen  nein  ja  
 Bewilligungsgrund \_\_\_\_\_

Umschreibung Bauprojekt  
 \_\_\_\_\_  
 \_\_\_\_\_  
 \_\_\_\_\_

Art der Arbeiten \_\_\_\_\_  
 Art der Bauwerke  Hochbau  Tiefbau Typ der Bauwerke \_\_\_\_\_

Typ Auftraggeber \_\_\_\_\_ Nachname Reinert \_\_\_\_\_  
 Vorname Herbert \_\_\_\_\_  
 Organisation \_\_\_\_\_  
 Adresse Moos 2 \_\_\_\_\_  
 PLZ/Ort 6022 \_\_\_\_\_ Grosswangen \_\_\_\_\_










Bauprojektstatus \_\_\_\_\_ Gesamtkosten des Projekts SFr. 50'000 \_\_\_\_\_  
 Dat. Baueingabe \_\_\_\_\_ Voraussichtliche Baudauer \_\_\_\_\_ Monat(e) \_\_\_\_\_  
 Dat. Baubewillig. \_\_\_\_\_ Dat. Baubeginn \_\_\_\_\_ Dat. Bauende \_\_\_\_\_

Anzahl Gebäude 0 Gebäudegrundriss neu oder verändert  nein  ja

neue Wohnungen	neue Gebäude mit Wohnungen	neue Gebäude ohne Wohnungen
Total		
Fertig		

## Besondere Angaben / Sonderbewilligung

Die betroffenen Fachbereiche sind vor der Baueingabe mit den kommunalen oder kantonalen Fachstellen abzusprechen.

Betroffene Fachbereiche Ausnahme- und Sonderbewilligung	Zuständigkeit	gesetzliche Grundlage	erforderlich		Bemerkung
			nein	ja	
<b>Planungs- und Baurecht</b>					
Unterschreitung Grenz- und/oder Gebäudeabstand	Gemeinde	§ 133 f. PBG	<input checked="" type="checkbox"/>	<input type="checkbox"/>	
Unterschreitung Vorplatzlänge bei Garagen	Gemeinde	§ 119 Abs. 3 PBG	<input checked="" type="checkbox"/>	<input type="checkbox"/>	
Ausnahmen von BZR-Vorschriften	Gemeinde	§ 37 PBG, BZR	<input checked="" type="checkbox"/>	<input type="checkbox"/>	
Ausnahmen betr. Schutz der Gesundheit	Gemeinde	§ 156 PBG	<input checked="" type="checkbox"/>	<input type="checkbox"/>	
Bauen ausserhalb Bauzonen "Landwirtschaft"	rawi	§ 54 PBG, Art. 16 RPG	<input checked="" type="checkbox"/>	<input type="checkbox"/>	Zusatzformular 2
Bauen ausserhalb Bauzonen "nicht Landwirtschaft"	rawi	§ 180 ff. PBG, Art. 24 ff. RPG	<input checked="" type="checkbox"/>	<input type="checkbox"/>	Zusatzformular 3
<b>Strassenrecht</b>					
Unterschreitung Strassenabstand „Übrige Strassen“	Gemeinde	§ 88 StrG	<input checked="" type="checkbox"/>	<input type="checkbox"/>	
Gesteigerter Gemeindegebrauch „Übrige Strassen“	Gemeinde	§ 22 StrG	<input checked="" type="checkbox"/>	<input type="checkbox"/>	
Sondernutzung „Übrige Strassen“	Gemeinde	§ 23 StrG	<input checked="" type="checkbox"/>	<input type="checkbox"/>	
Zufahrten / Einmündungen „Übrige Strassen“	Gemeinde	§ 32 f. StrG	<input checked="" type="checkbox"/>	<input type="checkbox"/>	
	Gemeinde	§ 71a f. StrG	<input checked="" type="checkbox"/>	<input type="checkbox"/>	mit Gde. besprechen
Unterschreitung Strassenabstand Kantonsstrassen	rawi	§ 88 StrG	<input checked="" type="checkbox"/>	<input type="checkbox"/>	
Gesteigerter Gemeindegebrauch Kantonsstrassen	rawi	§ 22 StrG	<input checked="" type="checkbox"/>	<input type="checkbox"/>	
Sondernutzung Kantonsstrassen	rawi	§ 23 StrG	<input checked="" type="checkbox"/>	<input type="checkbox"/>	
Zufahrten / Einmündungen Kantonsstrassen	rawi	§ 32 f. StrG	<input checked="" type="checkbox"/>	<input type="checkbox"/>	
Strassenprojekt Kantonsstrassen	Kanton	§ 69 f. StrG	<input checked="" type="checkbox"/>	<input type="checkbox"/>	mit vif besprechen
<b>Wasserbaurecht</b>					
Unterschreitung Gewässerabstand „neu“	rawi	§ 26 WBG	<input checked="" type="checkbox"/>	<input type="checkbox"/>	
Unterschreitung Gewässerabstand „bestehend“	rawi	§ 27 WBG	<input checked="" type="checkbox"/>	<input type="checkbox"/>	
Inanspruchnahme eines öffentlichen Gewässers	rawi	§§ 28 ff. WBG	<input checked="" type="checkbox"/>	<input type="checkbox"/>	
Inanspruchnahme eines privaten Gewässers	rawi	§ 37 WBG	<input checked="" type="checkbox"/>	<input type="checkbox"/>	
Wasserbauprojekt	Kanton	§§ 16 ff. WBG	<input checked="" type="checkbox"/>	<input type="checkbox"/>	mit vif besprechen
<b>Umwelt-, Gewässer- und Naturschutzrecht</b>					
Bodenaushub (Humusabtrag und Aushub)	uwe	Art. 30 USG	<input checked="" type="checkbox"/>	<input type="checkbox"/>	Zusatzformular 23
Fundationen, Bauten und Anlagen im Grundwasser	uwe	Art. 19 GSchG, Art. 32 GSchV	<input checked="" type="checkbox"/>	<input type="checkbox"/>	Zusatzformular 10
Versickerung von unverschmutztem Abwasser	uwe	Art. 19 GSchG, Art. 32 GSchV	<input checked="" type="checkbox"/>	<input type="checkbox"/>	Zusatzformular 11
Erdwärmesonde, Energie- oder Erdwärmekörbe	uwe	Art. 22 GSchG, Art. 1,8,10 VWF	<input checked="" type="checkbox"/>	<input type="checkbox"/>	Zusatzformular 13
Beseitigung von Hecken, Feldgehölzen, Uferbestockung	lawa	§ 3,4+8 HeckenV, Art. 21 f. NHG	<input checked="" type="checkbox"/>	<input type="checkbox"/>	Zusatzformular 14
Nachweis energetischer Massnahmen	Gemeinde	§ 164 PBG	<input checked="" type="checkbox"/>	<input type="checkbox"/>	Zusatzformular 15
Bauvorhaben in lärmbelasteten Gebieten	uwe	Art. 31 LSV	<input checked="" type="checkbox"/>	<input type="checkbox"/>	Zusatzformular 16
Lärmschutznachweis für Luft / Wasser-Wärmepumpen	uwe	Art. 7 LSV	<input type="checkbox"/>	<input checked="" type="checkbox"/>	Zusatzformular 9 
Tankanlagen	uwe	Art. 19 GSchG, Art. 32 GSchV	<input checked="" type="checkbox"/>	<input type="checkbox"/>	
Asbest im Gebäude vorhanden	klab	Art. 3 BauAV	<input checked="" type="checkbox"/>	<input type="checkbox"/>	Zusatzformular 19 
Radon (bei Wohnnutzung im Unter- oder Erdgeschoss)	uwe	Art. 163 StSV	<input checked="" type="checkbox"/>	<input type="checkbox"/>	Zusatzformular 19 
Entnahme von Grundwasser für thermische Nutzung	uwe	§ 7 WNVG	<input checked="" type="checkbox"/>	<input type="checkbox"/>	mit uwe besprechen
Entnahme von Wasser aus Oberflächengewässer	uwe	§ 7 WNVG	<input checked="" type="checkbox"/>	<input type="checkbox"/>	mit uwe besprechen
<b>Waldrecht</b>					
Unterschreitung Waldabstand					
bis 15 m (Wohn-/Arbeitsräume), 10 m (Übriges)	Gemeinde	§ 136 PBG, § 14 KWaG	<input checked="" type="checkbox"/>	<input type="checkbox"/>	
unter 15 m (Wohn-/Arbeitsräume), 10 m (Übriges)	lawa	§ 136 PBG, § 14 KWaG	<input checked="" type="checkbox"/>	<input type="checkbox"/>	
Bauten und Anlagen im Wald	lawa	§ 12 KWaG, §§ 6a ff. KWaV	<input checked="" type="checkbox"/>	<input type="checkbox"/>	
Nachteilige Nutzung	lawa	§ 13 KWaG	<input checked="" type="checkbox"/>	<input type="checkbox"/>	
Rodung	lawa	§ 3 KWaG, § 2 KWaV	<input checked="" type="checkbox"/>	<input type="checkbox"/>	Zusatzformular 6
<b>Fischerei- und Jagdrecht</b>					
Technische Eingriffe in ein Gewässer (z.B. Einleitungen, usw.)	lawa	Art. 8 eidg. FG, § 25 kant. FG	<input checked="" type="checkbox"/>	<input type="checkbox"/>	
<b>Denkmalschutzrecht</b>					
Denkmalschutzobjekt oder in der Nähe davon	da	§ 5 DSchG	<input checked="" type="checkbox"/>	<input type="checkbox"/>	
Objekt im kantonalen Bauinventar	da	§ 1c DSchG, § 142 PBG	<input checked="" type="checkbox"/>	<input type="checkbox"/>	
Bodeneingriffe in eine archäologische Fundstelle	da	§ 16 DSchG, § 142 PBG	<input checked="" type="checkbox"/>	<input type="checkbox"/>	
<b>Feuerschutzrecht</b>					
Industrielle/Gewerbliche Bauten, Hochhäuser, Bauten mit regem Publikumsverkehr (z.B. Verwaltungsgebäude, usw.)	gvi	§ 8, 43, 58 FSG	<input checked="" type="checkbox"/>	<input type="checkbox"/>	
Bauten und Anlagen zur Lagerung, Herstellung, usw. von feuergefährlichen Stoffen und Waren (z.B. Flüssiggasanlagen)	gvi	§ 33 FSG	<input checked="" type="checkbox"/>	<input type="checkbox"/>	
<b>Arbeitsrecht</b>					
Industrielle/Gewerbliche Bauten / Anlagen	wira-iga		<input checked="" type="checkbox"/>	<input type="checkbox"/>	Zusatzformular 7 
Bauten und Anlagen mit Plangenehmigungspflicht	wira-iga	Art. 7 und 8 ArG	<input checked="" type="checkbox"/>	<input type="checkbox"/>	Zusatzformular 7 
<b>Zivilschutzrecht</b>					
Schutzraumbaupflicht	mzj	Art. 48 BZG	<input checked="" type="checkbox"/>	<input type="checkbox"/>	Zusatzformular 5
<b>Gastgewerberecht und Lebensmittelkontrolle</b>					
Bauten mit gastgewerblicher Nutzung (Restaurant etc.)	gpp, dilv	§ 5 + 12 GaG, §§ 10 ff. GaV, Art. 20 LGV	<input checked="" type="checkbox"/>	<input type="checkbox"/>	Zusatzformular 17
Andere Verpflegungsbetriebe (Kantine, Kita, etc.)	dilv	§ 3 GaG, Art. 20 LGV	<input checked="" type="checkbox"/>	<input type="checkbox"/>	Zusatzformular 20
Übrige Lebensmittelbetriebe (Herstellung, Verarbeitung, Verkauf)	dilv	Art. 20 LGV	<input checked="" type="checkbox"/>	<input type="checkbox"/>	Zusatzformular 21
<b>Veterinärrecht</b>					
Schlachthanlagen	vetd	Art. 8 VSFK	<input checked="" type="checkbox"/>	<input type="checkbox"/>	Zusatzformular 18 
Entsorgungsbetriebe für tierische Nebenprodukte	vetd	Art. 11 VTNP	<input checked="" type="checkbox"/>	<input type="checkbox"/>	Zusatzformular 18 
Bewilligungspflichtige Wildtierhaltung	vetd	Art. 89, 90, 95 TSchV	<input checked="" type="checkbox"/>	<input type="checkbox"/>	Zusatzformular 18 
Meldepflichtige gewerbsmässige Heimtierhaltung	vetd	Art. 101 TSchV	<input checked="" type="checkbox"/>	<input type="checkbox"/>	Zusatzformular 18 



## Baugesuch mit Luft/Wasser Wärmepumpe(n)

Luft/Wasser Wärmepumpen (LWWP) sind energieeffiziente und ressourcenschonende technische Anlagen mit lärmemittierenden Eigenschaften. Auf der Homepage der Dienststelle Umwelt und Energie ist erklärt, welche lärmrechtlichen Auflagen sich aus einem Baugesuch ergeben und worauf es bei der Beurteilung einer LWWP ankommt.

Weitere Informationen finden sie unter

[https://uwe.lu.ch/themen/laerschutz/laermbelastung\\_kanton\\_luzern/luft\\_wasser\\_waermepumpen](https://uwe.lu.ch/themen/laerschutz/laermbelastung_kanton_luzern/luft_wasser_waermepumpen)

Mit dem Baugesuch einzureichende Unterlagen

- vollständig ausgefülltes elektronisches Baugesuch
- Fragen zum vorsorglichen Lärmschutz bei der Installation von LWWP  
[https://uwe.lu.ch/-/media/UWE/Dokumente/Themen/Laerschutz/Baugesuch\\_Vorsorge\\_Laerm.pdf?dl=1&la=de-CH](https://uwe.lu.ch/-/media/UWE/Dokumente/Themen/Laerschutz/Baugesuch_Vorsorge_Laerm.pdf?dl=1&la=de-CH)
- Lärmschutznachweis für LWWP  
<https://www.fws.ch/unsere-dienstleistungen/laerschutznachweis/>
- Situationsplan mit eingezeichnetem Standort der LWWP und Distanzangaben (Quelle - Empfänger)
- Wohngrundrisse, Ansichten, Fotomontagen (sofern erforderlich)

Weitere Beteiligte

Bauherrschaft       Projektverfasser/in       Grundeigentümer/in       Rechnungsadresse

Bauherrschaft (Gesuchsteller/in)

Nachname	_____	Vorname	_____
Organisation	_____	Telefon	_____
Adresse	_____	Fax	_____
PLZ/Ort	_____	E-Mail	_____

Projektverfasser/in

Nachname	_____	Vorname	_____
Organisation	_____	Telefon	_____
Adresse	_____	Fax	_____
PLZ/Ort	_____	E-Mail	_____

Grundeigentümer/in

Nachname	_____	Vorname	_____
Organisation	_____	Telefon	_____
Adresse	_____	Fax	_____
PLZ/Ort	_____	E-Mail	_____
Parzellen-Nr(n)	_____		

Rechnungsadresse

Nachname	_____	Vorname	_____
Organisation	_____	Telefon	_____
Adresse	_____	Fax	_____
PLZ/Ort	_____	E-Mail	_____



20221220-75334546-344

## Beilagenverzeichnis

Vorgängig mit der Leitbehörde besprechen und alle markierten Unterlagen in der jeweils notwendigen Anzahl, mindestens aber vierfach bei der Gemeinde einreichen (§ 188 Abs. 1 PBG)	Kontrolle gem § 192 PBG	
	E	NE

Anlagen als Word, Excel oder pdf-Datei dem Baugesuch hinzufügen. Die Anhänge werden im Dokument integriert übermittelt.

### Allgemeine Unterlagen und Pläne (§ 55 Abs. 2 lit. a-h PBV) je min vierfach

<input checked="" type="checkbox"/> Situationsplan (nachgeführter Grundbuchplan, in der Regel 1:500, nicht älter als 2 Jahre)	<input type="checkbox"/>	<input type="checkbox"/>
<input type="checkbox"/> Baupläne (Grundrisse, Schnitte, Fassaden, usw., mindestens 1:100, mit allen notwendigen Angaben)	<input type="checkbox"/>	<input type="checkbox"/>
<input type="checkbox"/> Entwässerungsplan / Kanalisationsplan (1:100, mit allen notwendigen Angaben)	<input type="checkbox"/>	<input type="checkbox"/>
<input type="checkbox"/> Umgebungsplan (1:100, mit allen notwendigen Angaben)	<input type="checkbox"/>	<input type="checkbox"/>
<input type="checkbox"/> Klimaprojekt (Pläne und Angaben zur künstlichen Belüftung)	<input type="checkbox"/>	<input type="checkbox"/>
<input type="checkbox"/> Berechnung der Bauziffern (detaillierte Berechnung inkl. Schemapläne)	<input type="checkbox"/>	<input type="checkbox"/>
<input type="checkbox"/> Nachweis Wärmeschutz	<input type="checkbox"/>	<input type="checkbox"/>
<input type="checkbox"/> Abwasseranlagen (1:100 oder 1:50)	<input type="checkbox"/>	<input type="checkbox"/>
<input type="checkbox"/> Übersichtsplan der weiteren Umgebung (1:500 bis 1:2'000)	<input type="checkbox"/>	<input type="checkbox"/>
<input checked="" type="checkbox"/> Bauplan Erdgeschoss	<input type="checkbox"/>	<input type="checkbox"/>

### Zusätzliche Unterlagen je min vierfach

<input type="checkbox"/> Baubeschrieb	<input type="checkbox"/>	<input type="checkbox"/>
<input type="checkbox"/> Grundbuchauszug	<input type="checkbox"/>	<input type="checkbox"/>
<input type="checkbox"/> Modell	<input type="checkbox"/>	<input type="checkbox"/>
<input type="checkbox"/> Fotos	<input type="checkbox"/>	<input type="checkbox"/>
<input type="checkbox"/> Vollmacht	<input type="checkbox"/>	<input type="checkbox"/>
<input type="checkbox"/> Nachweis für Schutzmassnahmen gegen Naturgefahren	<input type="checkbox"/>	<input type="checkbox"/>
<input type="checkbox"/> Deklaration/Berechnung der provisorischen Anschlussgebühr für Abwasser/Frischwasser	<input type="checkbox"/>	<input type="checkbox"/>
<input type="checkbox"/> Nachweis Brandschutz (Konzept, Grundrisspläne)	<input type="checkbox"/>	<input type="checkbox"/>
<input type="checkbox"/> Konstruktionsart der Nachbarbauten inkl. Fassadenpläne (bei Gebäudeunterabständen)	<input type="checkbox"/>	<input type="checkbox"/>
<input type="checkbox"/> Überprüfungsbericht oder Vorbemessungsbericht Erdbebensicherheit des Bauingenieurs	<input type="checkbox"/>	<input type="checkbox"/>
<input checked="" type="checkbox"/> Technische Dokumentation der Wärmepumpe	<input type="checkbox"/>	<input type="checkbox"/>

### Beilagen - Luft-Wasserwärmepumpe

- Luft / Wasser- Wärmepumpe Lärmschutznachweis mit Beilagen
- Fragen zum vorsorglichen Lärmschutz bei der Installation von Luft/Wasser-Wärmepumpen (LWWP)



## Unterschrift

Die Unterzeichnenden haben von den Hinweisen und massgebenden Vorschriften Kenntnis genommen.

### Bauherrschaft

bei mehreren Bauherren/innen nur  
bevollmächtigte/r Vertreter/in, bei  
juristischen Personen inkl. Firmenstempel)

.....  
Unterschrift

.....  
Unterschrift

.....  
Unterschrift

Planverfasser/in  
(inkl. Firmenstempel)

.....  
Unterschrift

.....  
Unterschrift

.....  
Unterschrift

Grundeigentümer/in  
(bei mehreren Grundeigentümer/innen nur  
bevollmächtigte/r Vertreter/in oder  
separates Unterschriftenblatt beilegen)

.....  
Unterschrift

.....  
Unterschrift

.....  
Unterschrift

.....  
Ort, Datum